

Análise das respostas aos inquéritos realizados aos

DOCENTES

do 1º Ciclo

1- Abertura da Escola à comunidade

A maioria dos professores do 1º Ciclo (71%) considera que a escola está aberta à comunidade.

2- Conhecimento e participação na elaboração dos documentos estruturantes

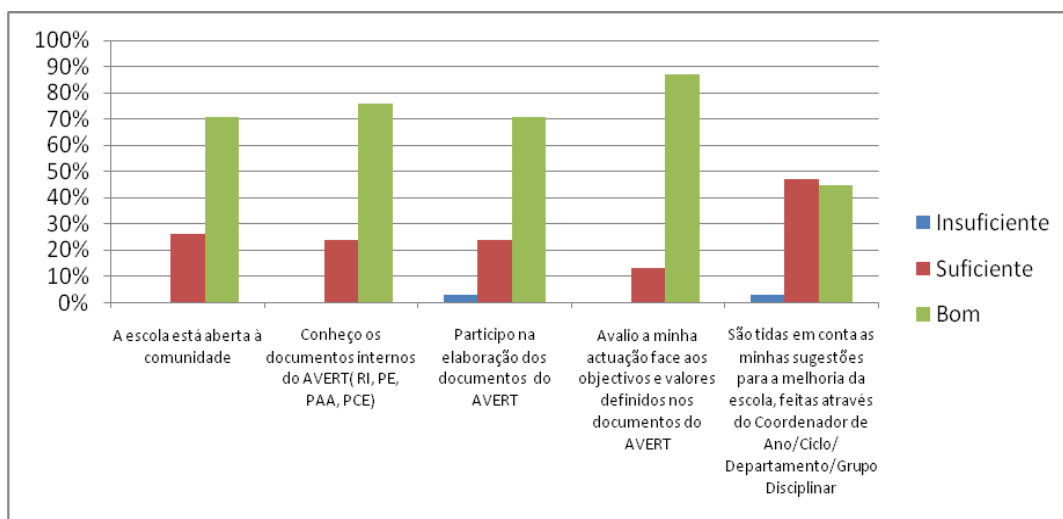


Figura 1

Fonte: Inquérito aos docentes 2010

Pela análise da figura 1 verifica-se que os professores classificaram com **Bom** (76%) o conhecimento do Regulamento Interno (RI), Projecto Educativo (PE), Plano Anual de Actividades (PAA) e Projecto Curricular de Escola (PCE), bem como a participação na elaboração dos referidos documentos (71%).

É de realçar que 87% dos professores classificaram com **Bom** a sua actuação face aos objectivos e valores definidos nos documentos do AVERT. Contudo 47% classificaram com **Suficiente** o facto de serem tidas em conta as suas sugestões para a melhoria da escola.

3 – Processo de Ensino Aprendizagem

Os professores foram questionados sobre o conhecimento, promoção e avaliação do processo de ensino e aprendizagem. (figura 2).

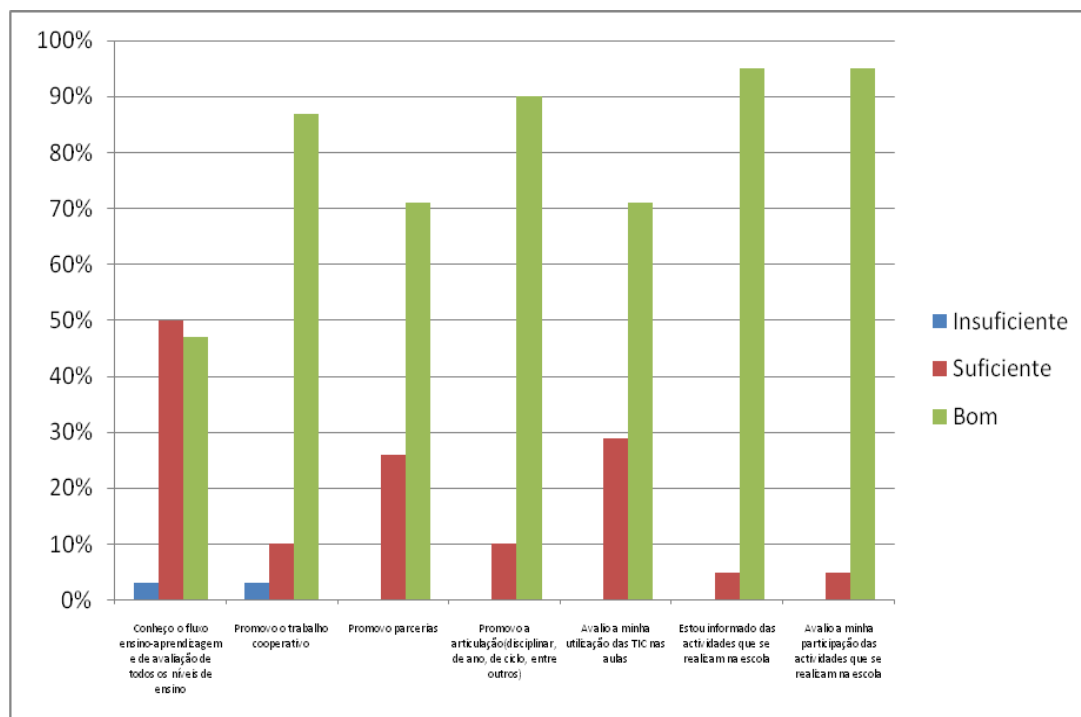


Figura 2

Fonte: Inquérito aos alunos 2010

Os professores classificaram com as maiores percentagens de **Bom** (95%) o facto de estarem informados das actividades realizadas na escola assim como da avaliação das mesmas.

Também consideram **Bom** a articulação vertical e horizontal (90%), a promoção do trabalho cooperativo (87%), a promoção de parcerias (71%) e a utilização das TIC nas aulas (71%).

Quando questionados acerca do seu conhecimento do fluxo ensino-aprendizagem e de avaliação de todos os níveis de ensino, 50% dos professores avalia com **Suficiente**.

4- Avaliação das relações interpessoais

Pela análise da figura 3 verificamos que os professores foram questionados sobre as relações com os alunos, colegas, assistentes operacionais e Direcção, bem como acerca do clima de trabalho na escola e a existência de regras e disciplina.

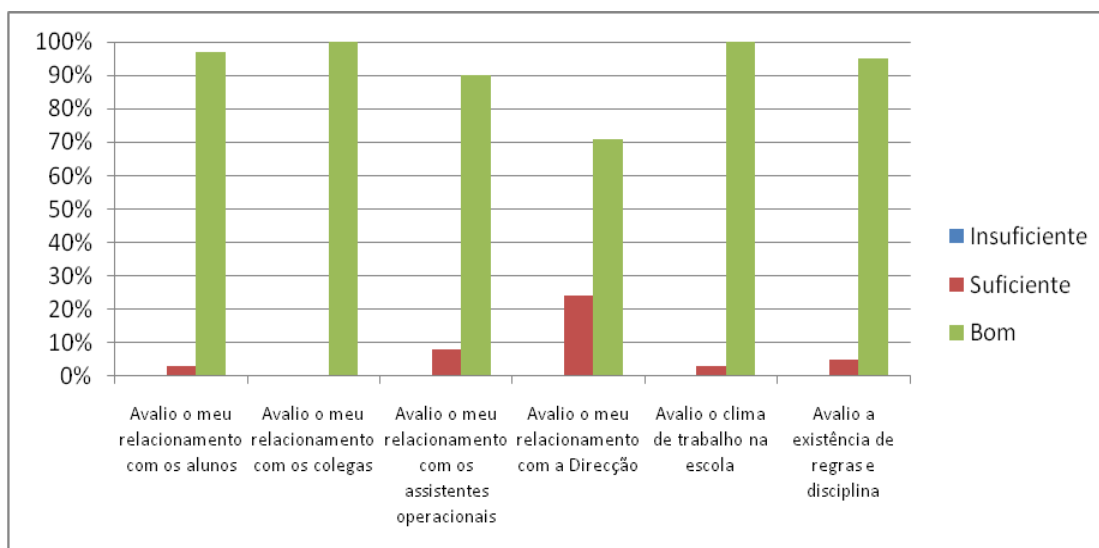


Figura 3

Fonte: Inquérito aos alunos 2010

Os professores classificaram todos estes itens com **Bom**, salientando-se o bom relacionamento entre colegas (100%).

5 - Conhecimento do trabalho desenvolvido pelas equipas

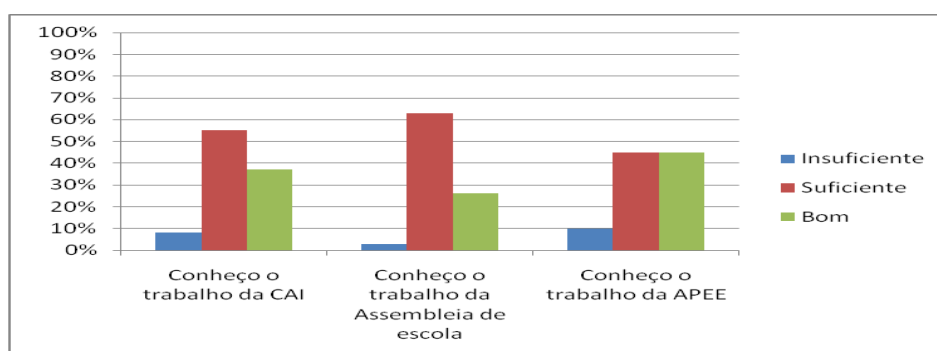


Figura 4

Fonte: Inquérito aos alunos 2010

Os professores quando questionados acerca do conhecimento do trabalho desenvolvido pela Comissão de Avaliação Interna (CAI), Assembleia de Escola (actual Conselho Geral) e Associação de Pais

e Encarregados de Educação (APEE) classificam sobretudo com **Suficiente** o seu conhecimento do trabalho da CAI (55%), da Assembleia de Escola (63%) e da APEE (45%).

6 – Serviços existentes na escola

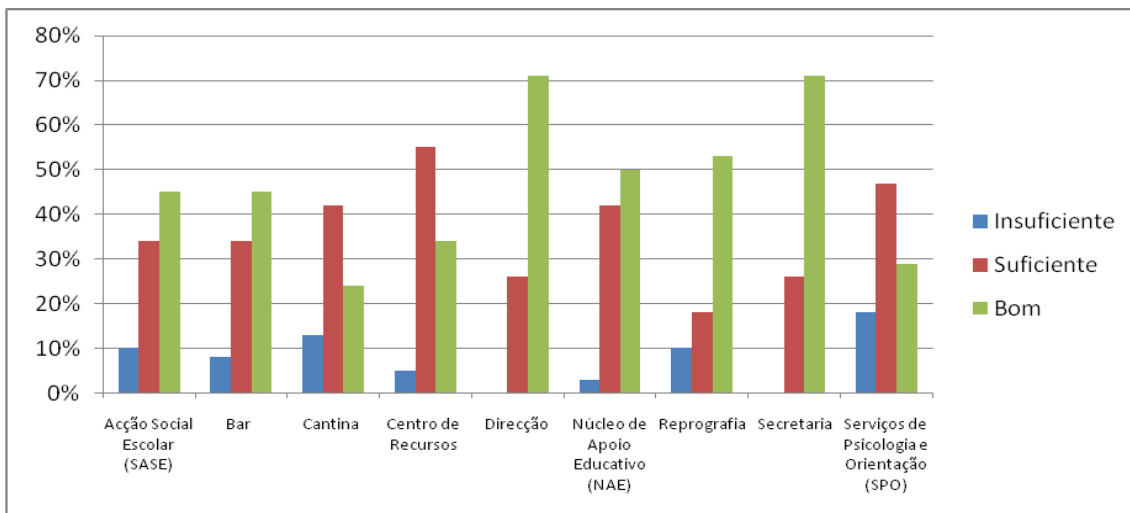


Figura 5

Fonte: Inquérito aos alunos 2010

O gráfico da figura 5 demonstra a opinião dos professores sobre os serviços prestados pela escola. Salienta-se que a Direcção e a Secretaria são os serviços cujas percentagens são mais elevadas na classificação de **Bom**, 71% em ambos os casos. No que se refere à maior percentagem de classificação de **Insuficiente**, destaca-se os Serviços de Psicologia e Orientação (18%).

Para Reflectir...

Pontos Fortes	Pontos Fracos
Relacionamento com os colegas.	Serviços de Psicologia e Orientação
Relacionamento com os alunos.	Cantina
Conhecimento das actividades realizadas na escola e participação nas mesmas e existência de regras e disciplina.	Acção Social Escolar, Reprografia e conhecimento do trabalho da APEE.
Relacionamento com os assistentes operacionais e promoção da articulação vertical e horizontal.	Bar e conhecimento do trabalho da CAI.

Nota: a grelha acima refere os pontos fortes e fracos, do mais relevante, para o menos relevante.